

CONDITIONNEMENT DES IMPLANTS IDI

UN DOUBLE EMBALLAGE STÉRILE


1



2



3



4



Méthode 1 :

Récupération de l'implant
au contre angle

1



Pincer

2

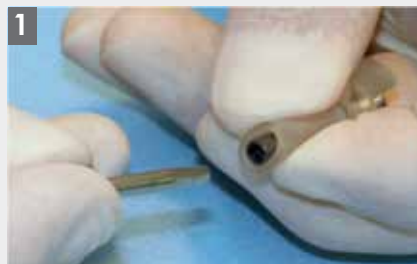


Retirer

Méthode 2 :

Récupération de l'implant
manuellement

1



Pincer

2

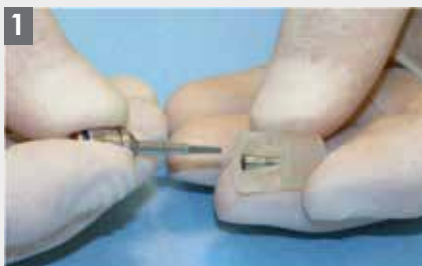


Retirer

POUR CONNEXION CÔNE MORSE & HEXAGONALE



Récupération de la vis de couverture dans la capsule



1 Prendre la capsule



2 Piocher



3 Basculer à 90°



4 Retirer

Récupération de la vis de cicatrisation à l'extrémité du tube



1 Prendre la capsule



2 Piocher



3 Basculer à 90°



4 Retirer

Conseils pratiques

1. Passer les instruments aux ultra-sons pendant 15 minutes, dans un bain de décontamination
2. Rincer abondamment
3. Sécher parfaitement
4. Stériliser à la chaleur sèche à 150° C pendant 90 minutes ou à l'autoclave à 135° C pendant 20 minutes.